

Cifra alluminio



joint

Guida per il montaggio



PUNTO 1°

Rimuovere la protezione del nastro biadesivo prima di effettuare l'installazione. Questa operazione darà la possibilità al nastro di "ossigenarsi". Trattasi di un processo chimico che permette al nastro biadesivo di rilasciare le sue proprietà chimiche e mantenere le sue caratteristiche di collante sul supporto flessibile. Tempo ottimale 30/60 minuti.




PUNTO 2°

Installate il telo flessibile. Iniziare da sinistra verso destra. Dopo tale operazione tagliare l'eccesso di materiale. L'operazione successiva è quella di chiudere il coperchio frontale.



PUNTO 3°

Chiudere il coperchio iniziando dal lato più lungo.



PUNTO 4°

Installare tutti i coperchi laterali.

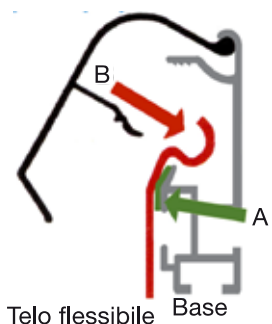
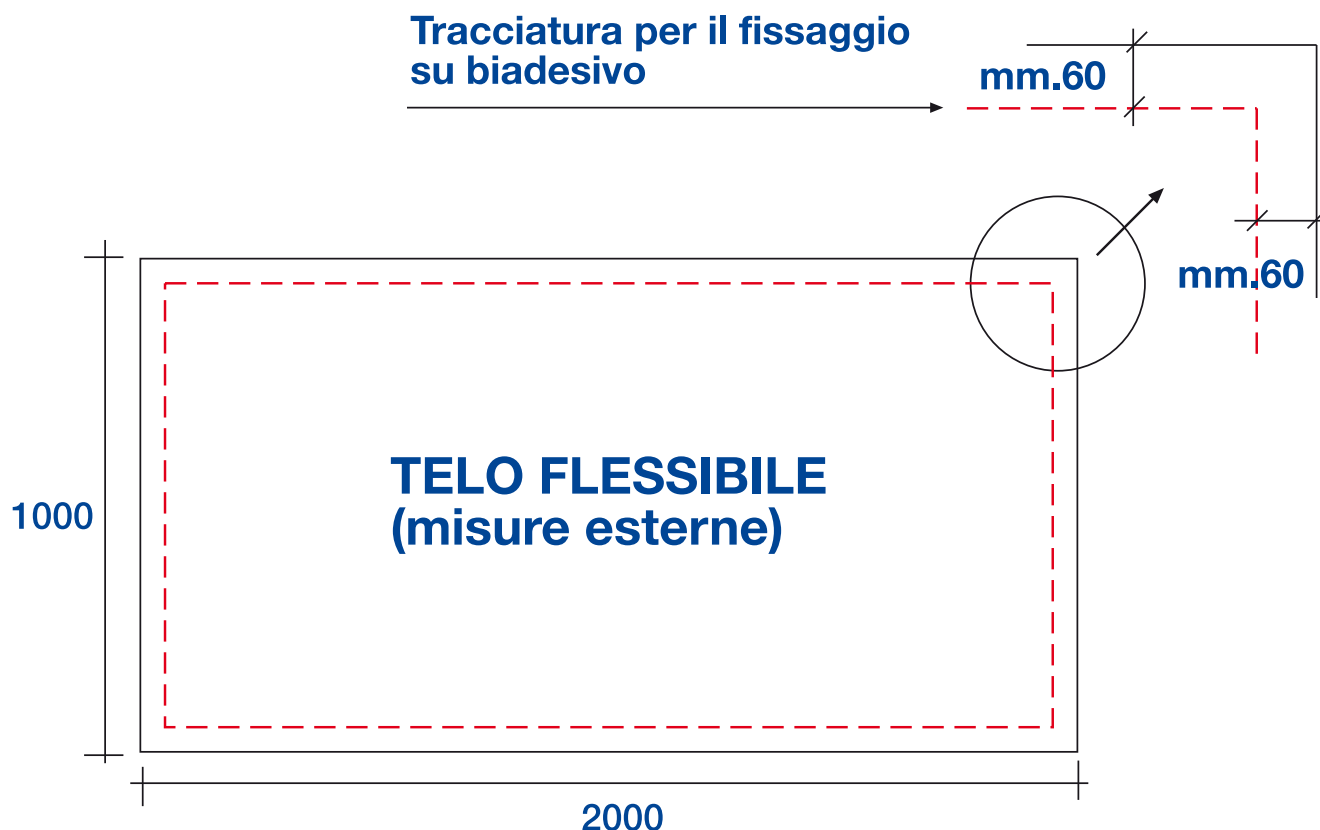
LA VOSTRA INSEGNA E' PRONTA

MISURE MASSIME CONSIGLIATE: mm 8000X2000H

● a disposizione soluzioni personalizzate

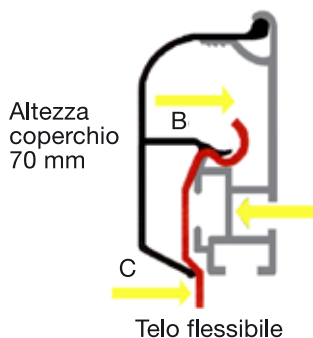
Telo

Dimensioni esterne del supporto flessibile per struttura da mm 2000x1000H.



FASE 1 Applicazione del supporto flessibile (Telo)

- A) Il nastro bi-adesivo permette l'aderenza e una sorta di pretensionamento del telo alla base del profilo;
- B) La sagoma a ricciolo posta sul profilo di copertura (coperchio) chiudendosi si blocca contro la base, fissando saldamente, a pressione, la superficie del supporto flessibile nella posizione corretta per il tensionamento.



FASE 2 Chiusura del profilo di copertura

- B) La sagoma a ricciolo posta sul profilo di copertura (coperchio) produce il tensionamento, mentre:
- C) L'estremità del profilo di copertura produce un'ulteriore pressione sul supporto flessibile, spingendone la superficie sopra la parte "C"


Articoli



ART. J/1

**Profilo "Base"
alluminio**

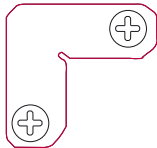
Lunghezza mm 6050



ART. J/2

**Profilo "Coperchio" in
alluminio**

Lunghezza mm 6050



ART. J/3

**Squadretta in zama
completa di viti**



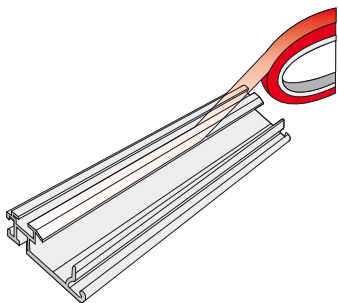
ART. J/4

**Spinotto in alluminio
completo di viti**



ART. J/5

**Ganascia in alluminio
e acciaio**



ART. J/6

Biadesivo in rotolo

Lunghezza ml 50

Realizzazioni



SEDE:

Via R. Gessi, 10 - 25135 S. Eufemia (BS)
Tel. 030.3363047 - 030.3363819 - 030.3364999
Fax 030.3363048 . E-mail: cifralluminio@cifralluminio.com
Web: www.cifralluminio.com
Cod. Fisc. e P.IVA 03212940179 - Cap. Soc. 61.200,00 i.v.
Registro imprese di BS Num. 03212940179 - R.E.A. 342944
Num. Iscr. Registro AEE IT08020000001025

FILIALE:

Circonvallazione Orientale, 4719/B - 00178 ROMA
Tel. 06.72672667 - Fax 06.72676666
Web: www.cifralluminio.com